

RAPPORT FRÅN ATG

OLICENSIERAT SPEL

EN ANALYS AV WEBBTRAFIK TILL OLICENSIERADE SPELSAJTER

Q1 2024

ATG[®]

EN KARTLÄGGNING AV DET OLICENSIERADE SPELANDET SEDAN 2019

Omregleringen av spelmarknaden 2019 avsåg att komma till rätta med den låga **kanaliseringen**; enkelt uttryckt den procentandel av spelverksamheten som sker inom ramen för det reglerade systemet.

Staten hade ett mål om en kanaliseringsgrad på **90 procent**, och huruvida vi i Sverige är nära eller långt ifrån det målet diskuteras ofta livligt.

ATG har utvecklat ett trackingverktyg, med vilket det går att följa trafiken till olicensierade spelsajter från 2019 och framåt.



METOD

Med hjälp av webbanalysverktyg mäter vi total webbtrafik från Sverige till spelbolag såväl inom som utanför licenssystemet.

Kanaliseringsgraden mäts utifrån den faktiska webbtrafiken och antaganden om spendering per besök byggd på en rad källor.

Mätning sker kontinuerligt och redovisas kvartalsvis.



BAKGRUND

REGLERINGEN AV DEN SVENSKA SPELMARKNADEN

Historisk bakgrund:

- Tidig monopolställning för Svenska Spel och ATG
- Utländska aktörer utan licens attraherade svenska spelare

Förändringen 2019:

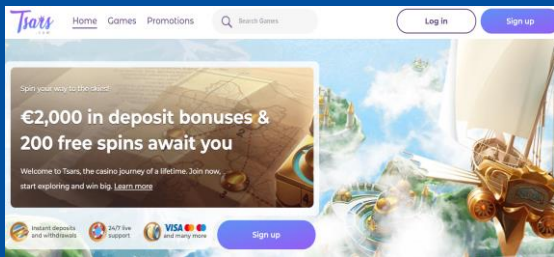
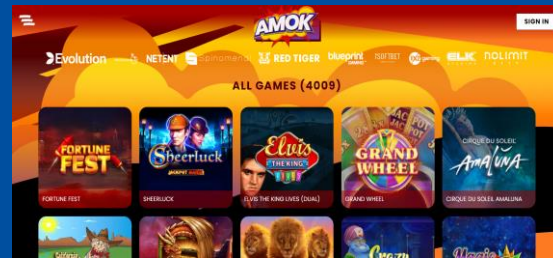
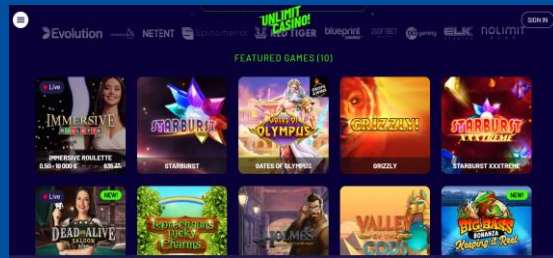
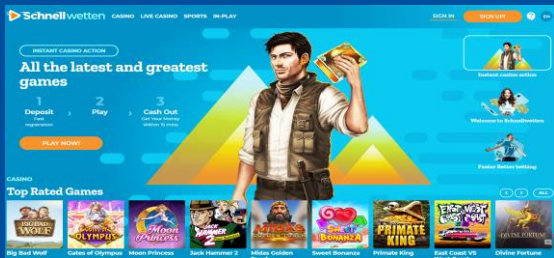
- Ny spellag trädde i kraft
- Öppnade upp för inhemsk och internationell konkurrens under licens
- Strikta krav på ansvarsfullt spelande, reklamrestriktioner och skattebetalning

KONSEKVENSER OCH FRAMTID

Effekter av regleringen:

- Mångfald av spelerbjudanden till konsumenter
- Bättre skydd genom regler kring ansvarsfullt spelande
- Svårigheter att hålla olicensierat spel utanför den licensierade spelmarknaden
 - Spelberoende får inte det konsumentskydd som de har rätt till när olicensierade bolag agerar utan regler för ansvarsfullt spelande

TRAFIKEN TILL O LICENSIERADE SAJTER VÄXER TROTS FÖRBUD



RESULTAT Q1, 2024

SAMMANFATTNING, Q1 2024

- Den olicensierade marknaden beräknas uppgå till 3,7-7,4 miljarder kronor på årsbasis
- Besökstrafiken från Sverige till de olicensierade bolagen har tiofaldigats sedan 2019
- Kanaliseringsgraden har minskat under kvartalet och beräknas till 68-81 procent (Q4 2023: 69-82 procent), vilket ska jämföras med regeringens mål för spel hos licensierade aktörer på 90 procent
 - Kanaliseringen, casino (Q1): 57-72%
 - Kanaliseringen, sport (Q1): 77-87%
- 18 av de 20 olicensierade sajterna med störst besökstrafik under kvartalet hade samma plattformslieferantörer som bolagen inom licenssystemet
- 7 av de 20 olicensierade sajterna med störst besökstrafik under kvartalet erbjöd direktinsättning och uttag från svenskt bankkonto via BankID
- Inga av de 20 sajterna med störst besökstrafik under kvartalet fanns med på Spelinspektionens förbudslista

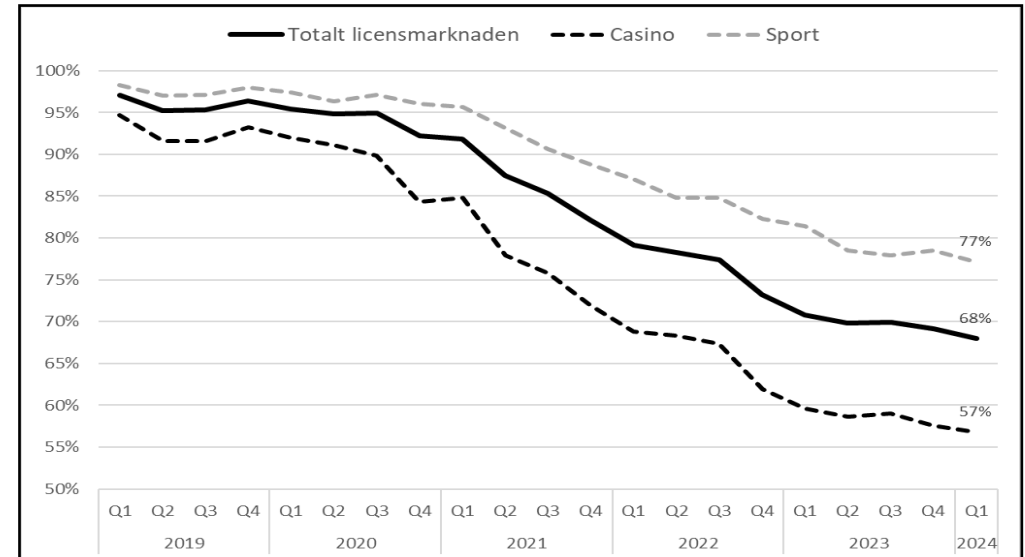
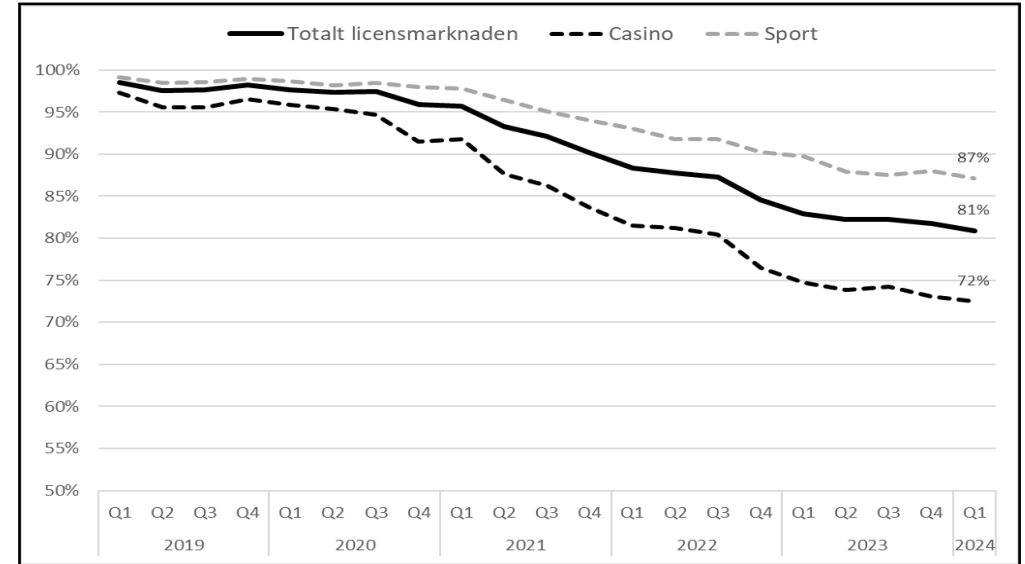
KANALISERINGEN 2019-Q1 2024

Kanaliseringsgrad sport, casino och totalt licensmarknaden (under antagandet att ARPV är 10 gånger högre hos olicensierade bolag)

Kommentarer

- Kanaliseringsgraden i Q1 beräknades till 68-81 procent. För casinospel var kanaliseringsgraden betydligt lägre.
- Den olicensierade marknaden beräknas uppgå till 3,7-7,4 miljarder kronor på årsbasis.
- Den långsiktiga trenden är att kanaliseringsgraden minskar.

Kanaliseringsgrad sport, casino och totalt licensmarknaden (under antagandet att ARPV är 20 gånger högre hos olicensierade bolag)

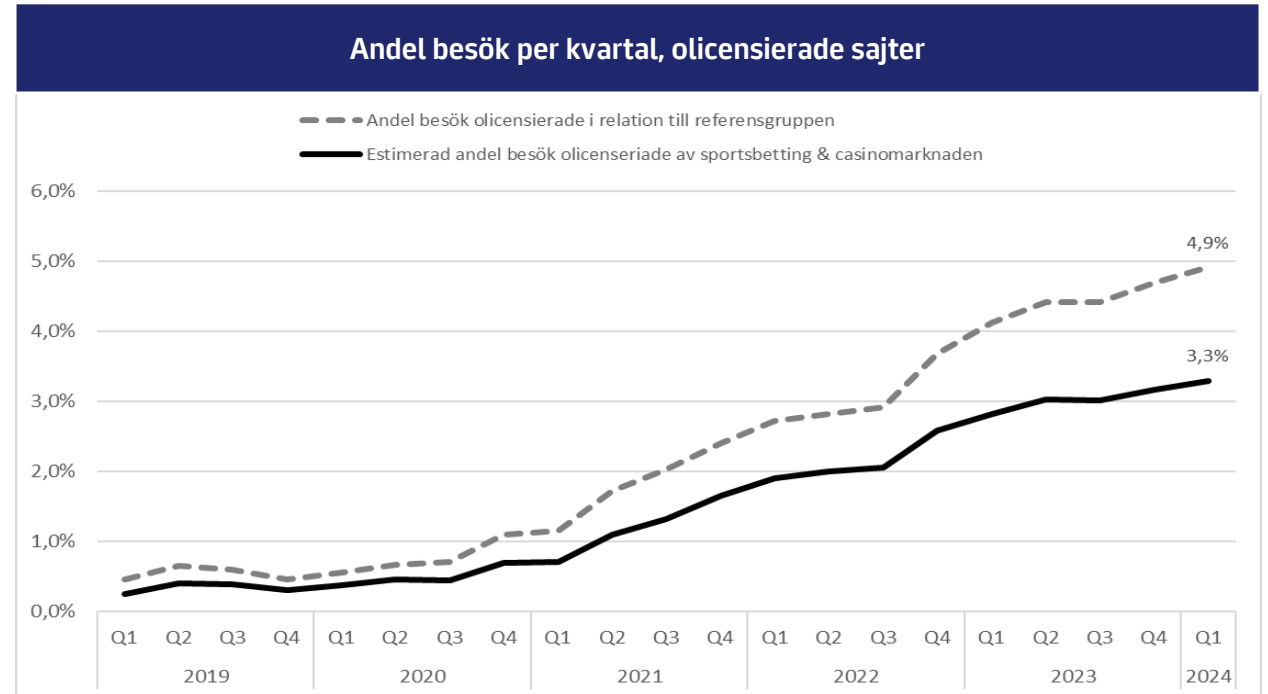


- I den totala licensmarknaden ingår även spel på hästar. För spel på hästar görs bedömningen att kanaliseringsgraden är nära 100%
- ARPV = Average Revenue Per Visit

ANDEL AV BESÖKSTRAFIKEN ÖVER TID PÅ OLICENSIERADE SAJTER

Kommentarer

- Andelen besök per kvartal har konsekvent ökat över tid, så även under Q1 2024.



*Totala antalet casino- och sportsbettingbesök har estimerats genom att räkna upp antalet besök i referensgruppen utifrån hur stor andel av den totala omsättningen på sportsbetting och casino denna grupp står för.

20 MEST BESÖKTA OLICENSIERADE SAJTER UNDER Q1 2024

Kommentar

- 18 av 20 olicensierade sajter erbjöd spel från marknadsledande spelleverantörer.
- 7 av 20 olicensierade sajter erbjöd direktinsättning och uttag från svenskt bankkonto med BankID via betalteknikbolaget Krofort.
- Inga av de 20 sajter som identifierats fanns med på Spelinspektionens förbudslista.

	Sajt	Grupp	Antal uppmätta besök Q1 2024
1	unlimitcasino.com	Infiniza Limited	121 211
2	refuelcasino.com	Infiniza Limited	97 862
3	Justspin.com	BP Group Ltd	57 871
4	gg.bet	River Entertainment B.V.	53 752
5	quick.bet	North Point Management Ltd	50 340
6	goldroll.com	Infiniza Limited	41 262
7	casinofriday.com	1Up Entertainment B.V.	40 582
8	platincasino.com	Latiform B.V.	39 806
9	luckyjungle.com	Infiniza Limited	37 304
10	gemler.com	Infiniza Limited	30 174
11	winnerz.com	Hitz Gaming OÜ	30 048
12	payoutz.com	North Point Management Ltd	28 841
13	Mozzartbet.com	Mozzart D.O.O	20 553
14	schnellwetten.com	North Point Management Ltd	16 905
15	heycasino.com	Damagi Marketing Solutions LTD	15 303
16	Spinero.com	Infiniza Limited	15 144
17	slotable.com	Infiniza Limited	14 446
18	twin.com	Moonlite N.V.	14 100
19	lightningcasino.io	North Point Management Ltd	13 618
20	LVbet.com	Fairload Ltd	12 594

- Listan är baserad på de topp 20 olicensierade spelbolagen med högst uppmätt besöks trafik Q1 2024.

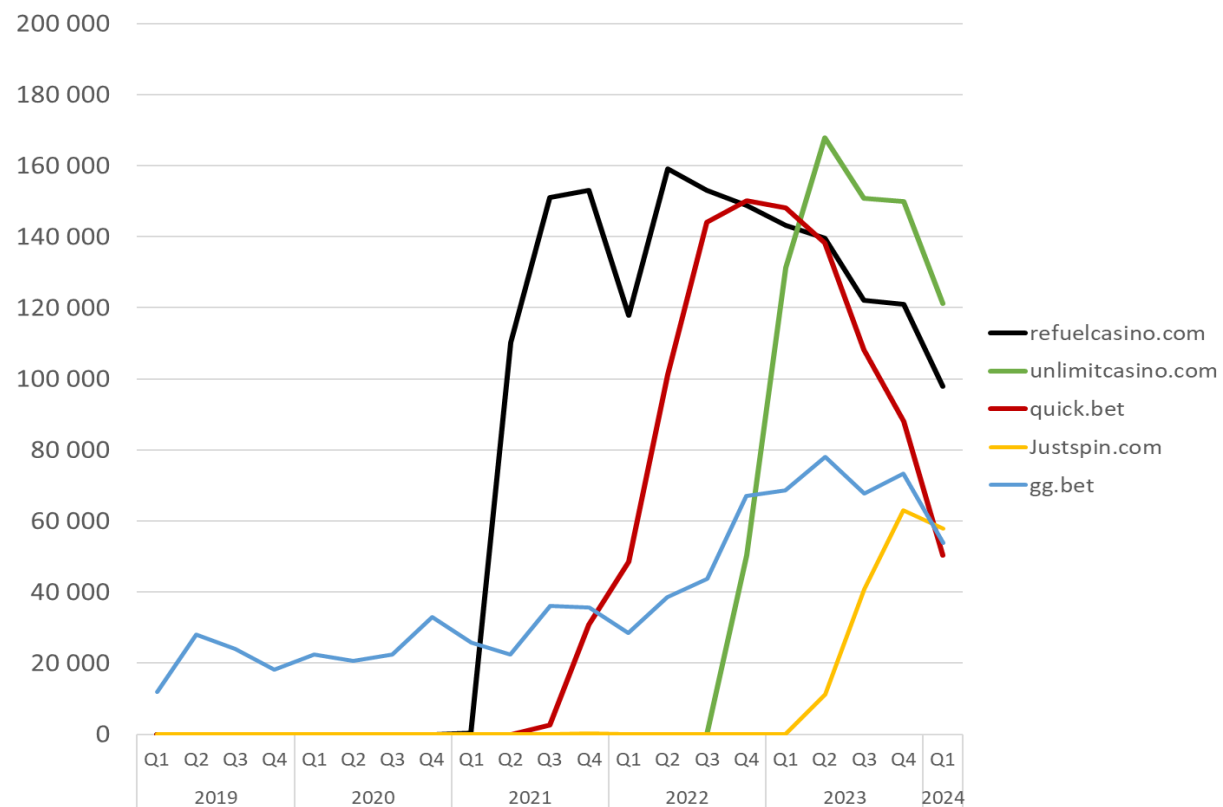
BESÖKSTRAFIK ÖVER TID

– TOPP 5 OLICENSIERADE SAJTER

Kommentar

- Besöksutveckling hos de topp 5 olicensierade sajterna.

Antal besök per kvartal, Topp 5 olicensierade sajter (Q1 2024)



VAD VILL ATG?

Resultatet av våra kvartalsvisa undersökningar är alarmerande och indikerar att en betydande andel av problemspelarna i Sverige är kopplade till olicensierade spelsidor.

Vi vill att människor ska må bra i sitt spelande. Och vi arbetar för en spelmarknad som mår bättre imorgon än den gör idag. Därför kommer ATG att göra vad vi kan för att bidra till att fajten mot de olicensierade spelbolagen fortsätter dag för dag, månad för månad och till dess att de licensierade bolagen har monopol på spelande i Sverige.

Hasse Lord Skarplöth, vd ATG



ATG[®]

FÖRVÄNTA DIG MER[™]